

# Espaces pastoraux


Lors de vos randonnées ou promenades en zones pastorales, vous pouvez rencontrer des troupeaux, des équipements ou des chiens de protection : les pictogrammes installés le long des sentiers et présentés dans ce document vous aident à identifier ces situations et à adopter les bons comportements pour respecter le travail des éleveurs et préserver ces espaces vivants.

## Les troupeaux





En **gardant vos distances avec les troupeaux**, vous contribuez à leur tranquillité et à leur bonne santé. Si la présence de votre chien est autorisée dans la zone, tenez-le en laisse pour éviter qu'il ne s'approche du troupeau. Celui-ci peut ainsi s'alimenter, se déplacer et se reposer sans être perturbé ou stressé tout au long de la journée.

## Les clôtures et les jasseries



Clôtures, cabanes et installations font partie du quotidien des éleveurs et des bergers. En prenant soin de **refermer les clôtures derrière vous** et en **respectant ces espaces**, vous évitez des désagréments et facilitez le travail de celles et ceux qui vivent ici.

## La préservation de l'environnement



En **restant sur les sentiers** et en **repartant avec vos déchets**, vous permettez aux randonneurs suivants de profiter des mêmes paysages et de la même richesse naturelle. Vous contribuez également à la préservation des habitats et des espèces, en limitant le dérangement de la faune et de la flore.

## Chiens de protection

En Livradois-Forez, des chiens de protection accompagnent les troupeaux pour les défendre face aux prédateurs ; autonomes et distincts des chiens de conduite, ils signalent et dissuadent toute intrusion.



### Les réflexes à avoir lors d'une rencontre

- Signalez votre présence en parlant calmement afin de ne pas le surprendre.
- À vélo ou à cheval, descendez de votre monture.
- Si la présence de votre chien est autorisée dans la zone, tenez-le en laisse pour éviter qu'il ne s'approche.
- Dans la mesure du possible, éloignez-vous et contournez largement le troupeau.

La carte interactive MapPatou, disponible sur [www.pasto-kezako.fr](http://www.pasto-kezako.fr), permet de repérer la présence de chiens de protection le long de votre itinéraire.



### Comment agir si le chien vous aborde

Si le chien s'approche, c'est qu'il cherche à vous identifier et à évaluer un éventuel danger.

- Marquez l'arrêt pour lui montrer que vous avez pris en compte son alerte.
- Évitez les gestes perçus comme menaçants (fixer le chien dans les yeux, brandir un bâton ou une pierre).
- Ne tentez pas de le caresser, de le nourrir ou de le photographier.
- Vous pouvez placer votre vélo, votre sac à dos ou une veste devant vous pour le maintenir à distance.
- Parlez-lui calmement et éloignez-vous tranquillement. Il peut parfois vous suivre en continuant d'aboyer afin de s'assurer que vous quittez bien la zone.



Pour en savoir plus sur ces chiens et leur mission, consultez cette [vidéo explicative](#).